

Au 2^{ème} trimestre 2010, les Demandeurs d'Emploi en Fin de Mois (DEFM) de catégorie A augmentent de 8% sur un an sur Caen la mer (malgré une baisse saisonnière caractéristique sur les 3 derniers mois), c'est davantage qu'en Basse-Normandie (+4,4%) et qu'en France métropolitaine (+6,6%).

Ce trimestre, le chômage de longue durée progresse à nouveau fortement sur l'agglomération (+36% par rapport à l'an dernier sur l'agglomération contre +29% en France).

Du côté des entreprises, la situation semble s'améliorer ce trimestre avec un plus grand nombre d'offres d'emplois durables enregistrées par Pôle emploi et une reprise de l'activité dans l'intérim (+34,5% de contrats sur un an). Elles ont également moins recours au chômage partiel et le volume de suppressions d'emplois s'est aussi réduit.

LA DEMANDE D'EMPLOI au 30/06/2010

❖ Au 30 juin 2010, le nombre de demandeurs d'emploi inscrits en catégorie A (personnes sans aucune activité) progresse de 8% à Caen la mer par rapport à l'an dernier et atteint 10 578 personnes.

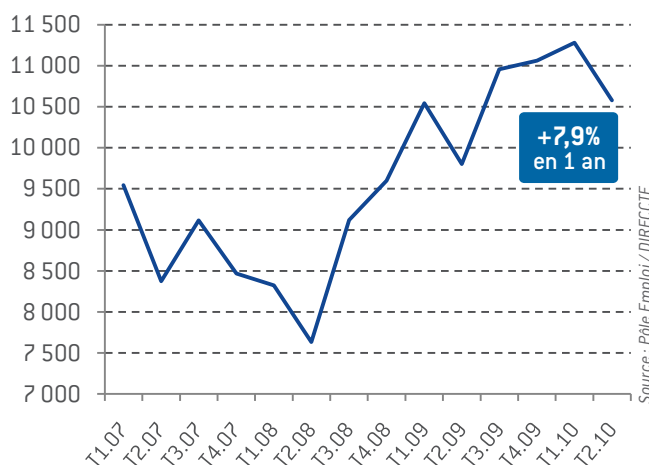
❖ Une nouvelle fois ce trimestre, tous les profils de demandeurs d'emploi sont en augmentation. Les seniors sont les plus affectés par cette montée du chômage (+15,6%) et les jeunes relativement préservés, même si leur situation est moins favorable sur l'agglomération (+3,1%) qu'en région (-3%). Pour la 1^{ère} fois depuis 7 trimestres et contrairement à la région, les femmes sont davantage impactées que les hommes ce trimestre (+10,4% sur un an contre +6% pour les hommes).

❖ Les demandeurs d'emploi avec ou sans activité réduite (catégories A, B et C) enregistrent une hausse de 10% en un an.

❖ En rythme annuel, le chômage de longue durée poursuit sa progression sur l'agglomération (+35,9%), à un niveau légèrement plus élevé que la région (+33,8%) et nettement plus marqué qu'au niveau national (+28,5%).

❖ Les demandeurs d'emploi reconnus travailleurs handicapés sont de nouveau en recul ce trimestre : -5,3% par rapport à l'an dernier.

Evolution trimestrielle du nombre de Demandeurs d'Emploi en Fin de Mois catégorie A



Demandeurs d'Emploi en Fin de Mois par âge, sexe et ancienneté de chômage (au 30/06/2010)

	CAEN LA MER		PAYS DE CAEN		BASSIN D'EMPLOI DE CAEN		BASSE-NORMANDIE		FRANCE MÉTROPOLITAINE	
	effectif	Evol. 2009-10	effectif	Evol. 2009-10	effectif	Evol. 2009-10	effectif	Evol. 2009-10	effectif	Evol. 2009-10
DEFM* catégorie A	10 578	+7,9%	13 918	+7,6%	17 838	+7,6%	51 100	+4,4%	2 494 333	+6,6%
dont -25 ans	1 876	+3,1%	2 471	+1,4%	3 258	+1,9%	9 394	-3,0%	387 131	-0,2%
dont 50 ans et plus	1 648	+15,6%	2 252	+16,5%	2 997	+18,3%	9 591	+18,1%	466 798	+17,9%
dont femmes	4 707	+10,4%	6 280	+9,1%	8 189	+7,9%	24 282	+3,6%	1 184 009	+7,0%
DEFM catégories A+B+C	16 081	+9,9%	21 835	+10,3%	28 295	+10,7%	83 103	+7,8%	3 793 611	+9,4%
dont DELD**	5 871	+35,9%	7 979	+36,3%	10 269	+35,7%	30 487	+33,8%	1 387 129	+28,5%
dont DETLD***	2 382	+27,9%	3 192	+27,3%	4 067	+28,2%	11 849	+29,4%	588 122	+20,8%
DE Travailleurs handicapés catégories A,B,C	969	-5,3%	1 242	-3,2%	1 597	-1,4%	5 367	-3,0%	235 095	-

* DEFM : Demandeur d'Emploi en Fin de Mois

** DELD : Demandeur d'Emploi de Longue Durée (au - 1 an)

*** DETLD : Demandeur d'Emploi de Très Longue Durée (au - 2 ans)

Source : Pôle Emploi / DIRECCTE

LES FLUX À PÔLE EMPLOI au 2^{ème} trimestre 2010
5 382 entrées (+8,4% sur 1 an) - 5 740 sorties (+12% sur 1 an)

LE CHÔMAGE PARTIEL ET LES SUPPRESSIONS D'EMPLOIS DANS LE CALVADOS

Le chômage partiel dans le Calvados

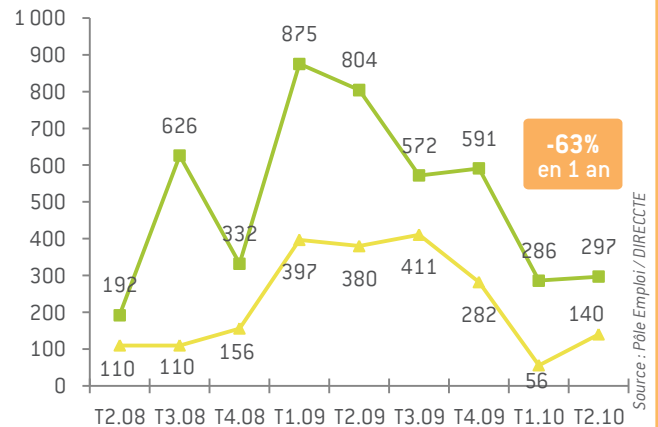
	2009			2010		EVOL. SUR 1 AN
	T2	T3	T4	T1	T2	
Dossiers acceptés	184	151	108	155	136	-26,1%
Effectifs concernés	20 514	13 511	22 484	12 028	9 516	-53,6%
Heures autorisées	1 395 515	841 344	1 549 681	776 484	684 151	-51%

❖ Après plusieurs trimestres consécutifs de hausse, le chômage partiel autorisé est en repli ce trimestre sur le département : le nombre d'entreprises ayant recours au chômage partiel régresse de 26%, le nombre de salariés concernés et d'heures autorisées de plus de 50%.

❖ Au cours du 2^{ème} trimestre 2010, 5 procédures de suppressions d'emplois de plus de 10 salariés ont été enregistrées dans le Calvados (contre 9 l'an passé) et 140 suppressions d'emplois, soit une baisse de plus de 60% en un an, baisse équivalente à celle de la région. On note cependant une légère reprise des suppressions d'emplois par rapport au 1^{er} trimestre 2010.

Les suppressions d'emplois dans le Calvados⁽¹⁾

❖ 5 procédures de suppressions d'emplois de + de 10 salariés dans le Calvados (contre 9 il y a un an)



⁽¹⁾ procédures de suppressions d'emplois de + de 10 salariés

Source : Pôle Emploi / DIRECCTE

L'OFFRE D'EMPLOI au 30/06/2010

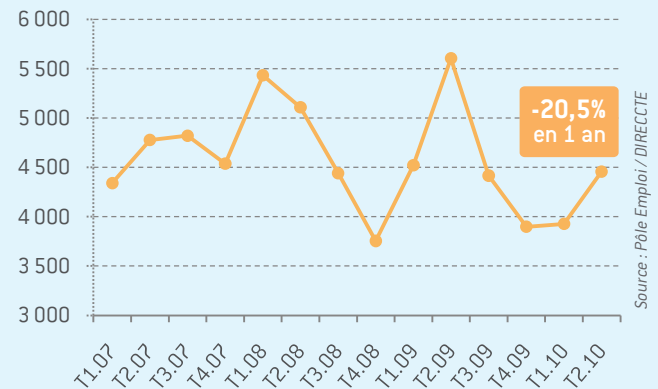
❖ Au cours du 2nd trimestre 2010, 4 458 offres d'emplois ont été enregistrées par Pôle emploi sur le territoire de Caen la mer. Ce volume est en hausse par rapport au 1^{er} trimestre 2010, mais reste inférieur au niveau de l'an dernier (-1 148 offres sur 1 an [-20,5%]). Cette baisse est due au moins grand nombre d'offres d'emplois occasionnels (-56,4% en 1 an) et d'offres d'emplois temporaires (-21,8%) collectées.

❖ A l'inverse, il faut souligner l'importante progression, une nouvelle fois ce trimestre, des offres d'emplois durables (+19,4% par rapport à l'an dernier).

OFFRES D'EMPLOIS ENREGISTRÉES À PÔLE EMPLOI			
	T2.2010	T2.2009	Evol. 2009-10
Emplois durables*	1 825	1 528	+19,4%
Emplois temporaires**	1 934	2 473	-21,8%
Emplois occasionnels***	699	1 605	-56,4%
TOTAL	4 458	5 606	-20,5%

Source : Pôle Emploi / DIRECCTE

Evolution trimestrielle des offres d'emploi enregistrées



Emploi durable* : contrat de + de 6 mois
 Emploi temporaire** : contrat compris entre 1 et 6 mois
 Emploi occasionnel*** : contrat de -1 mois

Source : Pôle Emploi / DIRECCTE

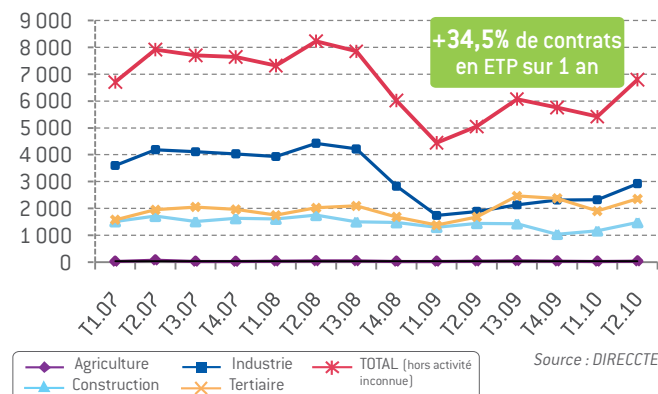
L'INTÉRIM DANS LE CALVADOS

❖ La reprise de l'activité intérimaire se confirme au 2^{ème} trimestre 2010, avec une croissance de 34,5% des missions intérimaires en ETP par rapport à l'an dernier (+1 745 missions en ETP).

❖ Cette reprise repose essentiellement sur 2 secteurs d'activité : l'industrie, pour qui la situation se redresse de façon encourageante avec 55% de contrats intérimaires de plus qu'il y a un an, notamment grâce au rebond de l'industrie automobile (200 ETP de plus en 1 an) ; le tertiaire poursuit sa progression (+40,2%), amorcée depuis septembre 2009.

❖ Dans la construction, l'activité intérimaire semble reparti depuis début 2010, avec un niveau équivalent à celui de l'an passé (+2,2%).

Evolution trimestrielle des missions intérimaires en ETP dans le Calvados (ETP : Equivalent Temps Plein)



Source : DIRECCTE

LA DEMANDE D'EMPLOI au 30/06/2010

Le «taux de demande d'emploi» sur l'agglomération (10,4%) est supérieur à celui de la région (7,8%) et de la France (8,7%).

COMMUNES DE CAEN LA MER	DEFM catégorie A	évolution annuelle	taux de demande d'emploi*	% de femmes	% de jeunes [-de 25 ans]	% de 50 ans et +	% de DELD	% de DETLD
AUTHIE	32	+33,3%	5%	46,9%	15,6%	25,0%	37,5%	9,4%
BÉNOUVILLE	38	-28,3%	3,9%	39,5%	34,2%	10,5%	31,6%	7,9%
BIÉVILLE-BEUVILLE	54	-1,8%	4,8%	44,4%	14,8%	24,1%	24,1%	9,3%
BLAINVILLE-SUR-ORNE	221	+1,8%	8%	44,3%	19,5%	12,7%	34,8%	10,4%
BRETTEVILLE-SUR-ODON	90	-9,1%	4,8%	51,1%	16,7%	25,6%	38,9%	16,7%
CAEN	6 153	+8,4%	12,3%	42,9%	16,6%	15,1%	30,2%	11,5%
CAMBES-EN-PLAINE	31	+0%	4,4%	51,6%	41,9%	9,7%	25,8%	0%
CARPIQUET	66	+20%	6,7%	57,6%	21,2%	21,2%	28,8%	12,1%
COLOMBELLES	273	-0,4%	10,6%	49,1%	24,2%	18,7%	38,1%	16,1%
CORMELLES-LE-ROYAL	165	+13,8%	7,9%	41,2%	21,8%	18,2%	26,1%	6,7%
CUVERVILLE	44	+10%	4,4%	47,7%	31,8%	18,2%	40,9%	13,6%
DÉMOUVILLE	101	+2%	6,8%	43,6%	26,7%	18,8%	31,7%	11,9%
ÉPRON	30	+36,4%	4,7%	36,7%	16,7%	26,7%	16,7%	3,3%
ÉTERVILLE	32	+6,7%	4,6%	56,3%	15,6%	21,9%	25,0%	12,5%
FLEURY-SUR-ORNE	223	+18,6%	11,7%	43%	21,1%	16,1%	35,9%	12,6%
GIBERVILLE	203	+10,9%	8,9%	47,8%	21,2%	16,3%	33,5%	10,3%
HERMANVILLE-SUR-MER	75	+23%	5,8%	46,7%	16%	20%	26,7%	6,7%
HÉROUVILLE SAINT-CLAIR	1 393	+8,6%	13,7%	45,7%	16,7%	14,1%	29,4%	11,1%
IFS	484	+1%	9%	54,1%	20,9%	14,5%	32,9%	9,9%
LION-SUR-MER	96	+50%	8,2%	40,6%	24%	11,5%	19,8%	3,1%
LOUVIGNY	92	+19,5%	7%	58,7%	14,1%	13%	31,5%	10,9%
MATHIEU	39	-13,3%	4,2%	51,3%	12,8%	20,5%	30,8%	5,1%
MONDEVILLE	434	+5,3%	8,6%	43,8%	18,2%	19,6%	38,9%	16,4%
PÉRIERS-SUR-LE-DAN	13	+0%	5,4%	38,5%	23,1%	15,4%	38,5%	15,4%
SAINT-AUBIN-D'ARQUENAY	11	-31,3%	2,7%	63,6%	18,2%	36,4%	27,3%	18,2%
SAINT-CONTEST	50	+61,3%	4,5%	48%	22%	14%	20%	10%
SAINT-GERMAIN LA BLANCHE HERBE	85	-2,3%	6,9%	44,7%	16,5%	11,8%	30,6%	10,6%
SANNERVILLE	31	-3,1%	4,1%	41,9%	9,7%	29%	35,5%	9,7%
VILLONS-LES-BUISSONS	19	+72,7%	5,5%	31,6%	5,3%	21,1%	31,6%	5,3%
CAEN LA MER	10 578	+7,9%	10,4%	44,5%	17,7%	15,6%	30,9%	11,4%

*Taux de demande d'emploi : (DEFM catégorie A / Population active 2007 INSEE) x 100

Source : Pôle Emploi / DIRECCTE et INSEE

ZOOM SUR...

LES JEUNES ACCOMPAGNÉS PAR LA MISSION LOCALE SUR CAEN LA MER

La Mission Locale de l'Agglomération Caennaise a pour mission d'accompagner les jeunes de 16 à 25 ans vers l'insertion sociale et professionnelle sur un territoire de 206 communes. A ce titre, elle propose une offre de services déclinée en 7 thèmes : l'emploi, la formation, le projet professionnel, le logement, la santé, la citoyenneté et les loisirs, sport, culture.

Au 1^{er} semestre 2010, sur le territoire de Caen la mer, 3 000 jeunes ont été en contact avec la Mission Locale de l'Agglomération Caennaise, soit 410 jeunes de plus qu'il y a un an. Parmi ces 3 000 jeunes, 785 jeunes ont été accueillis pour la première fois (soit 10% de plus qu'au 1^{er} semestre 2009).

Caractéristiques des publics

- ❖ 53% d'hommes et 47% de femmes ;
- ❖ 7% sont mineurs, 51% ont entre 18 et 21 ans et 40% ont entre 22 et 25 ans ;
- ❖ Niveau de formation des jeunes : Les femmes accompagnées par la Mission Locale ont un niveau de formation plus élevé que les hommes.

Niveau de formation des jeunes	Effectifs	Part dans l'ensemble (en %)	Femmes (en %)	Hommes (en %)
Niveaux IV et +	660	22%	27%	18%
Niveau V	1 212	40%	43%	38%
Niveau Vbis	722	24%	22%	26%
Niveau VI	406	14%	8%	18%
TOTAL	3 000	100%	100%	100%

Niveau IV et plus : Bac et +, BTN, BT, BP / Niveau V : BEP CAP / Niveau Vbis : CEP SES / Niveau VI : 1^{er} cycle 2^{ème} degré

Origine des publics

La Mission Locale de l'Agglomération Caennaise intervient sur un territoire composé de 206 communes. 74% des jeunes reçus sont issus des communes de Caen la mer, et notamment :

- 41% de Caen
- 12% d'Hérouville Saint-Clair.

Situations occupées par les jeunes

Au cours du 1^{er} semestre 2010, sur les 2 270 situations occupées par les jeunes sur Caen la mer, on trouve :

- plus de 1 000 emplois ;
- une centaine de contrats en alternance ;
- près de 900 formations.

Situations occupées par les jeunes	Effectifs	Part dans l'ensemble (en %)
Emploi	1 022	45%
CAE (Contrat d'Accompagnement dans l'Emploi) / CAV (Contrat d'AVenir)	141	6%
CDD (Contrat à Durée Déterminée)	651	29%
CDI (Contrat à Durée Indéterminée)	189	8%
Autres contrats	41	2%
Formation	894	39%
Immersion en entreprise	169	8%
Contrat en alternance	108	5%
Contrat d'apprentissage	44	2%
Contrat de professionnalisation	64	3%
Scolarité	77	3%
TOTAL	2 270	100%

Source : Mission Locale de l'Agglomération Caennaise

CATÉGORIES DE DEMANDEURS D'EMPLOI

Les demandeurs d'emploi inscrits à Pôle Emploi sont regroupés en différentes catégories. Conformément aux recommandations du rapport du Cnis sur la définition d'indicateurs en matière d'emploi, de chômage, de sous-emploi et de précarité de l'emploi (septembre 2008), la Dares et Pôle Emploi présentent à des fins d'analyse statistique les données sur les demandeurs d'emploi inscrits à Pôle emploi en fonction des catégories suivantes :

- ▶ **CATÉGORIE A** : demandeurs d'emploi tenus de faire des actes positifs de recherche d'emploi, sans emploi ;
- ▶ **CATÉGORIE B** : demandeurs d'emploi tenus de faire des actes positifs de recherche d'emploi, ayant exercé une activité réduite courte (i.e. de 78 heures ou moins au cours du mois) ;

- ▶ **CATÉGORIE C** : demandeurs d'emploi tenus de faire des actes positifs de recherche d'emploi, ayant exercé une activité réduite longue (i.e. de plus de 78 heures au cours du mois) ;
- ▶ **CATÉGORIE D** : demandeurs d'emploi non tenus de faire des actes positifs de recherche d'emploi (en raison d'un stage, d'une formation, d'une maladie...), sans emploi ;
- ▶ **CATÉGORIE E** : demandeurs d'emploi non tenus de faire des actes positifs de recherche d'emploi, en emploi (par exemple : bénéficiaires de contrats aidés).

Réalisé avec la collaboration de la DIRECCTE de Basse-Normandie, Pôle Emploi, le Conseil Régional de Basse-Normandie, l'AFPA, SYNERGIA, l'AUCAME, l'ERREFOM et la Mission Locale de l'Agglomération Caennaise.



MEFAC

Maison de l'Emploi et de la Formation de l'Agglomération Caennaise
 CIDEME, 1 place de l'Europe - 14 200 HÉROUVILLE SAINT-CLAIR
 Tél : 02.31.39.39.00 - Fax : 02.31.86.75.90
 Email : contact@mefac.fr - www.mefac.fr

CONJONCTURE ECONOMIQUE

En Basse-Normandie, au cours des 3 derniers mois écoulés, l'ensemble de l'activité industrielle stagne, malgré une intensification dans l'industrie automobile.

Au 2^{ème} trimestre 2010, l'emploi progresse au même rythme qu'en France.

Sur l'agglomération caennaise, tandis que Comverse annonce la fermeture de NetCentrex, d'anciens salariés de ST Ericsson créent leur entreprise : Edelabs et Smart Tags.

Plusieurs projets commerciaux se concrétisent : le Village Oxylane vient d'ouvrir ses portes et de grands chantiers démarrent, notamment le Val Saint Clair, Ikéa et l'extension de Rots.

Activité industrielle :

En stagnation

En Basse-Normandie, entre juillet et septembre 2010, l'activité industrielle stagne, malgré une progression dans l'industrie automobile.

Les plans de charge sont peu garnis et offrent une faible visibilité sur l'avenir.

Les capacités de production restent sous-utilisées par rapport à la moyenne de longue période.

Bâtiment :

Ralentissement de la baisse de l'activité

Dans le bâtiment, l'activité recule de nouveau au 2^{ème} trimestre 2010 en Basse-Normandie. Toutefois, cette baisse est moins forte que celles enregistrées depuis le 3^{ème} trimestre 2008. Les carnets de commande restent stables par rapport au trimestre précédent : 4,4 mois d'activité.

Avec leurs moyens actuels, une entreprise sur deux serait en mesure d'augmenter sa production.

36% des entreprises du bâtiment rencontrent des difficultés de trésorerie, contre 30% en moyenne sur les dix dernières années.

Défaillance d'entreprises :

Moins de liquidations immédiates et moins d'emplois concernés

Sur les huit premiers mois de l'année 2010, les ouvertures de procédures collectives au Tribunal de Commerce de Caen sont aussi nombreuses que sur la même période en 2009. Les liquidations immédiates ne représentent plus que 53% des procédures, soit 15 points de moins qu'en 2009.

Les entreprises touchées par les procédures collectives emploient 600 salariés au total, contre 950 l'an dernier. Seulement 7% de ces entreprises emploient plus de 10 salariés. Le bâtiment concentre un tiers des défaillances.

Sources : Banque de France, Insee, FFB, Pôle Emploi, Tribunal de Commerce de Caen
Peu de données conjoncturelles sont disponibles à l'échelle de Caen la mer ainsi qu'à l'échelle infra-départementale.

Médiation du crédit : 14 dossiers par mois

Dans le Calvados, 321 entreprises ont saisi la médiation du crédit depuis le lancement du dispositif (de fin 2008 à août 2010). Trois quarts des dossiers déposés étaient éligibles à la médiation.

Dans neuf cas sur dix, la médiation est saisie en raison de difficultés de financement concernant principalement les lignes de découvert et les besoins de crédit à court terme. Les encours de crédit traités en médiation sont dans trois quarts des cas inférieurs à 150 000 euros.

Plus de 91% des entreprises en médiation emploient moins de 50 salariés.

Deux tiers des cas de médiation trouvent une issue favorable.

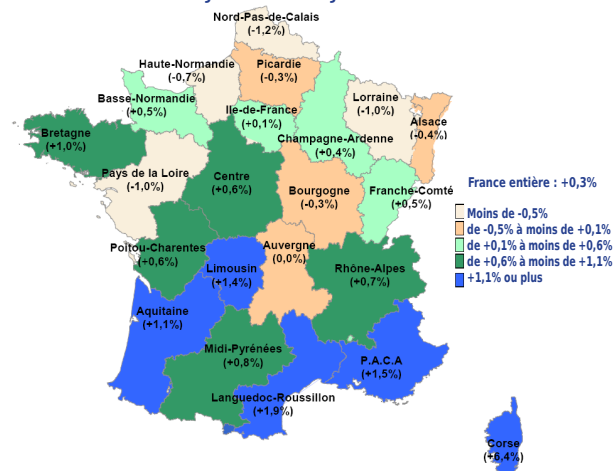
Source : Banque de France

Emploi :

En hausse

Au cours du 2^{ème} trimestre 2010, l'emploi progresse de 0,2%, comme en France. Sur un an, il a augmenté de 0,5%, contre +0,3% en France.

Evolution annuelle de l'emploi de juin 2009 à juin 2010



Source : Pôle Emploi

2010 : Une croissance modérée au niveau national

Au 2^{ème} trimestre 2010, le PIB a augmenté de 0,7%. Jusqu'à la fin de l'année, l'activité devrait ensuite progresser à un rythme modéré de 0,4% par trimestre.

Au 2nd semestre 2010, 50 000 emplois seraient créés dans le secteur marchand, après +60 000 emplois au 1^{er} trimestre 2010.

Au 2^{ème} trimestre 2010, 9,3% de la population active de la métropole est au chômage. Le taux de chômage serait quasiment stable jusqu'à la fin de l'année (9,2%).

Source : INSEE

Vie des entreprises de Caen la mer

3^{ème} trimestre 2010

Défaillances, fermetures d'entreprises et suppressions d'emplois

- Le groupe **Comverse**, qui avait racheté en 2006 **NetCentrex**, société de conception de logiciels pour la téléphonie par internet, a annoncé la fermeture de tous ses sites français : 240 salariés, dont une cinquantaine à Caen à la Folie-Couvrechef, presque tous ingénieurs. Créée en 1998 en Basse-Normandie et mise en vente début 2010, NetCentrex n'a pas trouvé de repreneur. La fermeture devrait se faire en trois vagues : en novembre 2010, vente et marketing ; en juin 2011, installateurs et un peu de recherche & développement ; en juin 2012, le reste de la R&D et le support.

Ouest-France – 10-11/07/2010, 10/09/2010 et 14/09/2010

- Au **CHU** de Caen, 200 emplois vont être supprimés en 2010. De janvier à mai 2010, 103 départs en retraite n'ont pas été remplacés. Au terme de deux ans, 400 postes au maximum seront supprimés.

Ouest-France – 3/09/2010 et Liberté – 30/09/2010

- Renault Trucks**, à Blainville-sur-Orne, suspend le chômage partiel en septembre 2010 : 2 500 ouvriers reprennent le travail à plein-temps, après deux ans de forte baisse d'activité.

Ouest-France – 6/07/2010 et 21/09/2010

Reprises d'entreprises, fusion et entrée en bourse

- L'usine **Benoist-Girard** (groupe Stryker), spécialiste des prothèses de hanche à Hérouville-Saint-Clair (250 salariés), est cédée à Lisi, groupe français d'assemblage industriel. Le site s'appelle dorénavant **Lisi medical orthopaedics**. Stryker conserve l'unité R&D, composée d'une vingtaine de personnes.

Ouest-France – 02/09/2010 et 24/09/2010 et Tendance ouest – 9/09/2010

- Les **Transports Godfroy**, entreprise normande de logistique spécialisée dans les denrées périssables, qui dispose de trois entrepôts à Carpiquet et Mondeville, a été reprise par **Nichirei Corporation**, groupe japonais d'agroalimentaire et de logistique en grand froid.

L'Usine Nouvelle – 15/07/2010 et Ouest-France – 17-18/07/2010

- Le groupe normand **Hamelin**, basé à Hérouville-Saint-Clair, a fusionné sa division enveloppes avec le Suédois **Bong Ljungdahl** pour créer le numéro un européen du secteur des enveloppes.

Ouest-France – 16/09/2010

- NXP** (28 000 salariés dans le monde, dont 580 chercheurs et ingénieurs à Colombelles) est entrée en bourse : elle est dorénavant cotée sur le Nasdaq, marché américain à dominante technologique.

Ouest-France – 7-8/08/2010

Créations d'entreprises et d'emplois

- D'anciens salariés de **ST Ericsson**, société fermée fin juin 2010, créent leur entreprise à Colombelles dans les locaux d'Innovaparc. Ils recruteront d'anciens collègues :
 - Le projet **EdeLabs** (mesure de composants et bureau d'études) débute son activité avec cinq personnes et pourrait atteindre une douzaine de salariés d'ici cinq ans.
 - L'entreprise **Smart Tags**, qui réunit neuf investisseurs dont huit anciens ST Ericsson et qui développera des systèmes de localisation en temps réel, commencera son activité début 2011 avec 12 personnes et pourrait employer 40 salariés d'ici cinq ans. Ce projet nécessite un investissement de 6 millions d'euros.

Ouest-France – 14/09/2010

- Après deux années difficiles, **Bosch** à Mondeville enregistre une reprise qui la conduit à arrêter le chômage partiel, embaucher 40 intérimaires et travailler le week-end.

Ouest-France – 27/07/2010 et Tendance Ouest – 29/07/2010

- Le 8^{ème} **Village Oxlane** de France ouvre à Mondeville. Le magasin Décathlon de Mondeville 2 y est transféré.

Ouest-France – 18/08/2010 et 26/08/2010 et Liberté – 26/08/2010

- La société informatique **Gravity**, basée à Colombelles avec un bureau en région parisienne, devrait passer d'une quarantaine de salariés à une cinquantaine après l'été 2010. Actuellement installée à la pépinière Plug N'Work sur le campus EffiScience à Colombelles, elle déménage en septembre 2010 dans des locaux auparavant occupés par NXP, toujours sur le campus de Colombelles.

Ouest-France – 20/08/2010

- Un deuxième **Leclerc Drive** ouvre sur l'agglomération caennaise, sur la zone Côte de Nacre de Caen, deux ans après celui de Cormelles-le-Royal. 20 salariés travaillent sur ce nouveau site, dont 17 viennent d'être recrutés.

Ouest-France – 31/08/2010

- Inauguration de **Drakkar**, centre de transit et de regroupement de déchets spéciaux, en fonctionnement depuis juin 2010 dans la zone industrielle Caen-Canal à Blainville-sur-Orne, avec 4 salariés.

Ouest-France – 18-19/09/2010

Chantiers, déménagements et projets

- Le Ministère de la Santé opte pour la reconstruction du **CHU** de Caen plutôt que pour une rénovation. Il s'agira du plus grand chantier de la région, dont le montant d'investissement avoisinera 800 millions d'euros. Il n'ouvrira pas avant 2020 sur le Plateau Nord de Caen.

Ouest-France – 28/09/2010

- Les travaux du **Val Saint Clair** à Hérouville et d'**Ikéa** à Fleury-sur-Orne démarrent, pour des ouvertures au 2nd semestre 2011. Le Val Saint Clair créera à terme 300 emplois. Le projet de centre commercial **Leclerc** à Blainville-sur-Orne a été rejeté en Commission Départementale d'Aménagement Commercial.

Ouest-France – 3/09/2010 et 21/09/2010 et Liberté – 9/09/2010

- Le **Crédit Agricole Normandie** va regrouper à Caen en 2015 ses services administratifs de Saint-Lô (225 salariés) et Alençon (147 salariés), pour un montant d'investissement de 50 millions d'euros. Actuellement, le site de la Folie Couvrechef compte 337 salariés : il en accueillera 600 au total après le regroupement.

Tendance Ouest – 29/07/2010 et Liberté – 29/07/2010

- Le chantier d'**ARCHADE**, premier centre européen de recherche en hadronthérapie pour le traitement de tumeurs cancéreuses, démarrera en 2012 à Caen, pour être opérationnel fin 2015. L'investissement s'élève à 80 millions d'euros pour le cyclotron et le bâtiment. 60 emplois seront créés.

Ouest-France – 3/09/2010

- Legallais Bouchard**, leader français de la distribution et de la vente à distance aux professionnels d'articles de quincaillerie, implanté à Hérouville-Saint-Clair, va construire un nouvel immeuble de bureaux de 2 700 m² à côté de son siège social, pour un montant d'investissement de 5 millions d'euros. Par ailleurs, Legallais-Bouchard a pris une participation minoritaire dans le capital de **Raccords services**, société implantée à Mondeville qui commercialise des produits de plomberie.

Ouest-France – 9/09/2010 et Les Echos – 8/09/2010 et 17/09/2010

Réalisation : Observatoire Economique de Synergia
02 31 46 73 73 - contact@synergia.fr - www.synergia.fr

